

## Etac Swift Mobile Tilt XL 160

Swift Mobile Tilt XL 160 possède tous les avantages de la chaise Swift Mobile Tilt classique et, de surcroît, accepte un poids allant jusqu'à 160 kg.

### Inclinaison depuis le côté

La chaise Swift Mobile Tilt peut être basculée depuis le côté. Ainsi, le soignant travaille dans une position ergonomique. Le placement sur le côté permet en outre de maintenir le contact visuel et la communication avec le patient pendant l'inclinaison.

### Redressement assisté en position verticale

Les pistons pneumatiques aident à basculer le siège en position verticale. Lors du basculement, le corps du patient fait office de contrepoids et le mouvement s'effectue donc en douceur. Le risque de blessure pour le personnel soignant est réduit. La hauteur d'assise se règle manuellement, sans outil, de 50 à 65 cm sur 7 positions, espacées chacune, de 2,5 cm.



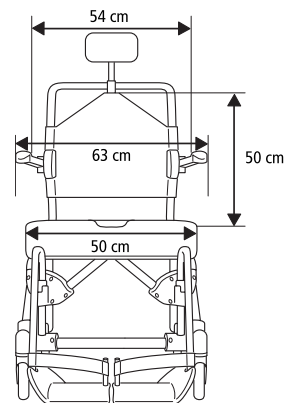
## Accessoires

Découvrez notre vaste gamme d'accessoires, « Accessoires pour tous les modèles Swift Mobile », page 36



### Davantage d'espace

Sur la chaise Swift Mobile 160, les accoudoirs sont espacés de 6 cm supplémentaires. 3 cm de chaque côté.



### Description

Swift Mobile Tilt 160	80209480
Swift Mobile Tilt 160 avec support seau	80209481
Swift Mobile Tilt 160 avec support bassin	80209482

Standard : repose-tête, dossier, accoudoirs, assise, repose-pieds, sangles pour chevilles et 4 roulettes verrouillables.

### Dimensions

Largeur totale : 63 cm  
 Longueur totale : 104 cm  
 Inclinaison réglable : la plage d'angles 0° - -35° peut être remplacée par 5° - -30°.  
 Hauteur du siège réglable : 50-65 cm  
 Distance entre les accoudoirs : 54 cm

### Matériaux

Pistons : capacité de levage 130 N  
 Pour les autres matériaux, consulter la page 28

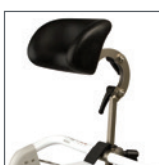
### Poids

20,4 kg



Nettoyer le produit avec un agent nettoyant sans solvant (pH 5-9) ou une solution désinfectante à 70%. Décontamination possible à 85°C maximum si nécessaire.


## Accessoires pour tous les modèles Swift Mobile



### Repose-tête articulé

80209447

Complet avec fixations. Réglable à la fois en hauteur, en profondeur et latéralement. De série sur les modèles inclinables. Matériaux : polyuréthane, acier inoxydable et zinc. Lavage à 85°C max. ou avec une lingette imprégnée d'alcool.



### Coussin dossier et accoudoirs

80209455

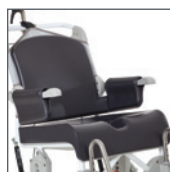
Dossier souple avec coussins d'accoudoirs intégrés. Matériau : polyéthylène. Lavage à 60 °C max. ou avec une lingette imprégnée d'alcool.



### Kit d'élargissement des accoudoirs

La paire : 80209441

Pour augmenter l'espace entre les accoudoirs de 6 cm. De série sur les chaises Swift Mobile/Tilt 160.



### Kit Comfort

80209457

Inclut le coussin d'assise percée confort (ref : 80209227) et le coussin dossier et accoudoirs (80209228). Lavage à 60 °C max. ou avec une lingette imprégnée d'alcool.



### Accoudoirs pour hémiplegique

La paire : 80209035

Compatible avec les côtés gauche et droit. Matériau : polyéthylène cellulaire, aluminium, acier inoxydable, polystyrène.



### Coussins pour accoudoirs - lot de deux

80209508

Ces manchettes procurent un appui doux pour les bras. Matériau : polyéthylène. Lavage à 60 °C max. ou avec une lingette imprégnée d'alcool.



### Kit blocage accoudoirs

La paire : 80209445

Bloque l'accoudoir en position horizontale. Matériau : acier inoxydable.



### Soutien latéral

80209509

À largeur réglable. Matériaux : polyester, velcro, polyéthylène. Lavage à 60 °C max.



### Coussin de dossier souple

80209448

Chaud, doux et hydrofuge. Matériau : polyéthylène. Lavage à 60 °C max. ou avec une lingette imprégnée d'alcool.



### Coussin souple avec ouverture standard

80209065

Matériau : polyéther/housse revêtue étanche



### Coussin d'assise plein Comfort

80209434

Lorsqu'un siège sans trou est nécessaire. Matériau : mousse de polyuréthane. Lavage à 85°C max. ou avec une lingette imprégnée d'alcool



### Coussin souple avec ouverture ovale

80209067

Matériau : polyéther/housse revêtue étanche



### Coussin d'assise percé Comfort

Avec ouverture largeur 15 cm : 80209507

Avec ouverture largeur 18 cm : 80209506

Matériau : polyuréthane

Lavage à 85 °C max. ou avec une lingette imprégnée d'alcool.



### Sangle pectorale

80209442

Réglable en longueur. À fixer sur le dossier. Se combine systématiquement avec la ceinture de positionnement. Matériau : polyester.



### Coussin anti-escarres

80209245

Coussin pneumatique ROHO avec d'excellentes propriétés de répartition de la pression. Pression de l'air réglable. Largeur de la découpe anatomique : 21 cm. Matériau : néoprène. Température de lavage max. : 60 °C.



### Barre de maintien

Longueur : 60,5 cm : 80303034

Longueur : 66,5 cm : 80209452

Pour une sécurité et un soutien supplémentaires.

Matériaux : aluminium, polypropylène

et polyéthylène cellulaire. Remarque :

la barre de 66,5 cm convient aux Swift Mobile 160 et Swift Mobile Tilt 160.

**Ceinture de positionnement**

80209440

Réglable en longueur.  
Fixation par sangles velcro.  
Matériau : polyester

**Repose-jambe avec élévateur et repose-mollet**

80209437

Compatible avec les côtés gauche et droit.  
Matériau : ABS.

**Pare-éclaboussures**

80209430

Se fixe dans l'ouverture de la découpe anatomique. S'installe une fois que l'utilisateur a pris place dans le fauteuil.  
Matériau : polyuréthane

**Repose-pieds pour un soutien des jambes et des mollets**

80209443

Compatible avec les côtés gauche et droit.  
6 hauteurs au choix.  
Matériau : acier inoxydable, polypropylène.

**Attache pour support bassin/seau**

Kit de 4 pièces : 80209435

À monter sous le siège.  
Matériau : polyamide.

**Support de jambes**

1 unité : 80209446

Support de jambes avec repose-pieds pliable et angle d'inclinaison réglable. Sangle pour chevilles non fournie.

**Support bassin**

80209257

Compatible à la fois avec le bassin fourni et les bassins à usage hospitalier standard à rebord fin. Une fixation est indispensable.  
Matériau : polyamide.

**Cale-talonnères**

La paire : 80209432

Réglables en longueur.  
Matériau : polyester

**Bassin**

80209254

**Bassin avec couvercle et poignée**

80209255

Matériau : polypropylène.

**Dispositifs antibascule - lot de deux**

Sans la fixation pour Swift Mobile 24" :  
80209438

Avec la fixation  
(pour Swift Mobile) : 80209439  
(pour Swift Mobile Tilt) : 80209459  
Améliore la sécurité si le centre de gravité est loin derrière, par exemple, dans le cas des utilisateurs amputés d'un membre inférieur.  
Matériau : aluminium

**Support seau**

80209258

Compatible avec les seaux à rebord épais. Une fixation est indispensable.  
Matériau : polypropylène.

**Aide au franchissement**

80209449

Pour un franchissement facile des seuils et d'autres obstacles

**Seau avec poignée et couvercle**

80302026

Matériau : polypropylène

**Kit de grandes roues arrières**

80209436

Roues arrière de 24 pouces avec pneus increvables. Avec fixation intégrée pour dispositif antibascule.  
Matériaux : polyamide, acier inoxydable.  
Fixations et freins inclus. Non compatible avec Swift Mobile 160 et Swift Mobile Tilt.

**Attaches pour fixation basse du bassin/seau**

80209259

À fixer sur le support pour bassin/seau.  
Matériau : polypropylène.

**Moteur d'inclinaison**

80209499

Pour Swift Mobile Tilt uniquement.  
Télécommande et chargeur inclus.

**Support jambes pour personne amputée**

80209510

À hauteur, longueur et inclinaison réglables.  
Compatible avec les côtés gauche et droit.